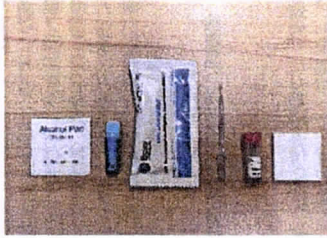




使用方法動画

研究用新型コロナウイルス抗体検査試薬キット 使用方法

① 袋からすべて取り出しておくと、作業しやすいです

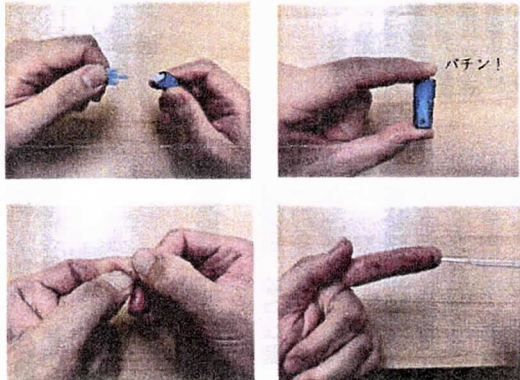


② 採血する部分をマッサージするか指を振っておくと、適量の採血が出来ます

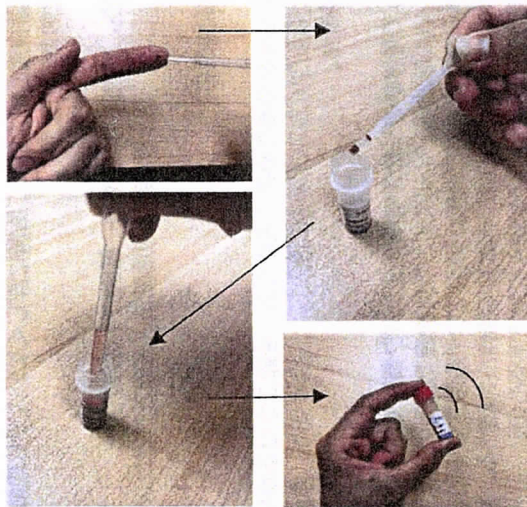
③ 採血する部分を消毒してください




④ ブルーのふたをひねり取り、外してください
白色部分を採血部に当て、
本体を反対側からパチンと鳴るまで、強く押してください




⑤ スポイトで採血し、試薬の中に垂らして振ってください



⑥ 血液と混ざった試液をスポイトで吸い取り検査キットに、3~4滴垂らしてください

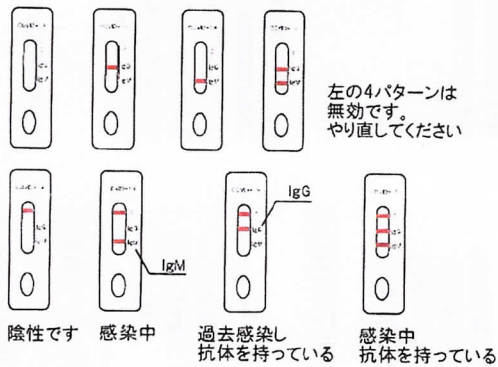


⑦ 指に付いた血液を拭き取り、15分結果をお待ちください



⑧ 判別結果票を確認する

※判別結果は、可能性を示す指標であり医療を目的とした診断結果ではありません




⑨ 研究用の為、検査結果確認後に簡単なアンケートにご協力下さい

アンケートフォーム

<https://forms.gle/mDfBo2UCFWuGLBTJ6>



⑩ 使用後の処理につきましては、各自治体の定めに従い安全に処理ください



ご協力ありがとうございました、研究材料として大切に使用させていただきます